

آشنایی با نرم افزار

**ENDNOTE**

مهوش کلهرمسئول کتابخانه



## ENDNOTE چیست ؟

- اند نوت به معنای سخن پایانی است و نرم افزار اند نوت در واقع پایگاهی جهت ذخیره و سازماندهی منابع مورد استفاده در نوشتن مقالات پایان نامه ها و کتابها و فراخوانی استنادها در نرم افزار Word



# اصطلاحات رایج در ENDNOTE

- مستندات یا Citation، که به منابع استناد شده در متن مقاله گفته می‌شود.
- فهرست منابع یا Bibliography، که در پایان متن پژوهشی یا مقاله ذکر می‌شود.
- سبک یا Style، که مجلات مختلف برای نوشتن منابع از آنها استفاده می‌کنند.
- به فایل‌های اندنوت Library گفته می‌شود چون هر فایل مانند یک کشور در یک درایو کامپیوتر می‌باشد. در هر کشور (در اینجا IBRARY) می‌توانید تعداد زیادی file یا reference را ذخیره نمایید. هر رفرنس دارای مشخصات کتابشناختی مورد نیاز در یک مدرک مورد ارجاع مانند نام نویسند، عنوان، تاریخ و سایر موارد می‌باشد.



## استناد دهی ، اهمیت و ضرورت آن

- استناد کردن، عمل ارجاع به کار نویسندگان دیگر، در قسمتی از متن خود است. هر استنادی مستلزم یک رفرنس در پایان کار می باشد. علل دیگر استناد و رفرنس دادن صحیح عبارتند از :
- دسترسی به فهرست منابع مورد استناد در پایان متن
- هدایت مخاطبان به منشاء اصلی اندیشه‌ها، یافته‌ها و داده‌های ارائه شده در متن اصلی
- روشن تر شدن مطلب برای نویسنده و آگاهی بیشتر مخاطب
- اعتباربخشی به اثر تالیفی و تحقیقی
- جلوه ای از امانت‌داری مولف را به تصویر می کشد و درواقع نمادی از اخلاق پژوهش است.
- دسترسی آسان و به اعتبار داده‌ها آسیبی نمی‌رسانند .
- مطالعه استنادی یا تحلیل استنادی از جمله کاربردهای استناد است که رابطه‌ی میان مدرک استناد کننده و مدرک استناد شده را بررسی می‌کند و به مطالعه قواعد حاکم بر این رابطه می‌پردازد



# شیوه‌های استناددهی استاندارد رایج

## ○ شیوه‌نامه انجمن روانشناسی آمریکا (APA):

شیوه‌نامه «ای. پی. ای» یکی از مهم‌ترین شیوه‌نامه‌ها در نظام‌های استنادی نویسنده – تاریخ است. در استناد به نوشته‌های علمی به ویژه در حوزه‌های علوم اجتماعی استفاده می‌شود.

## ○ شیوه‌نامه شیکاگو:

روش قدمتی یک صد ساله دارد و پانزدهمین ویرایش آن در سال 2003 مورد بازبینی قرار گرفت.

## ○ شیوه‌نامه ونکوور:

شیوه استناد ونکوور، مبتنی بر نظام توالی استناد است. مطابق این شیوه قاعده کلی برای استناد در متن این است که منابع به ترتیب استناد، با استفاده از اعداد، در داخل پرانتز، یا گروه، یا به صورت پانویس شماره‌گذاری شوند.

شیوه نامه تورابیان

شیوه نامه هاروارد و .....



## لزوم استفاده از نرم‌افزارهای استناددهی

○ نرم‌افزارهای مدیریت استناددهی، سه کاربرد عمده را ارائه می‌دهند:

✓ ذخیره کردن لیست مراجع مورد استفاده در یک تحقیق، در کتابخانه‌ای

جدای از متن مقاله

✓ وارد کردن استنادها و کتابشناسی با استفاده از شیوه‌های تعیین شده در

متن

✓ مرتب کردن اطلاعاتی که یک محقق در طی سازماندهی دانش در طول

پژوهش خود به دست می‌آورد و یا با آن برخورد می‌کند.

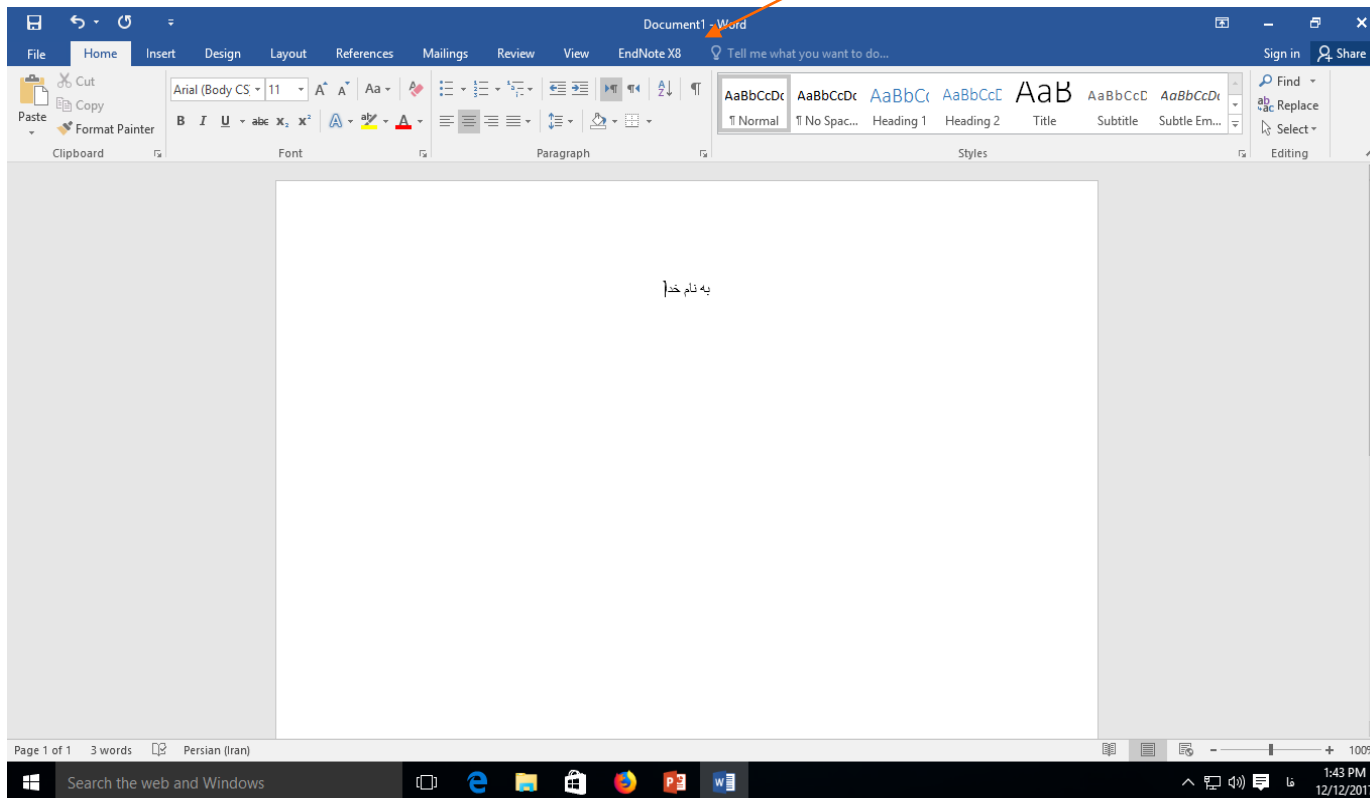


# انواع نرم افزارهای استناددهی

- **Zotero**
- Reference manager
- Mendeley
- Refworks
- papers



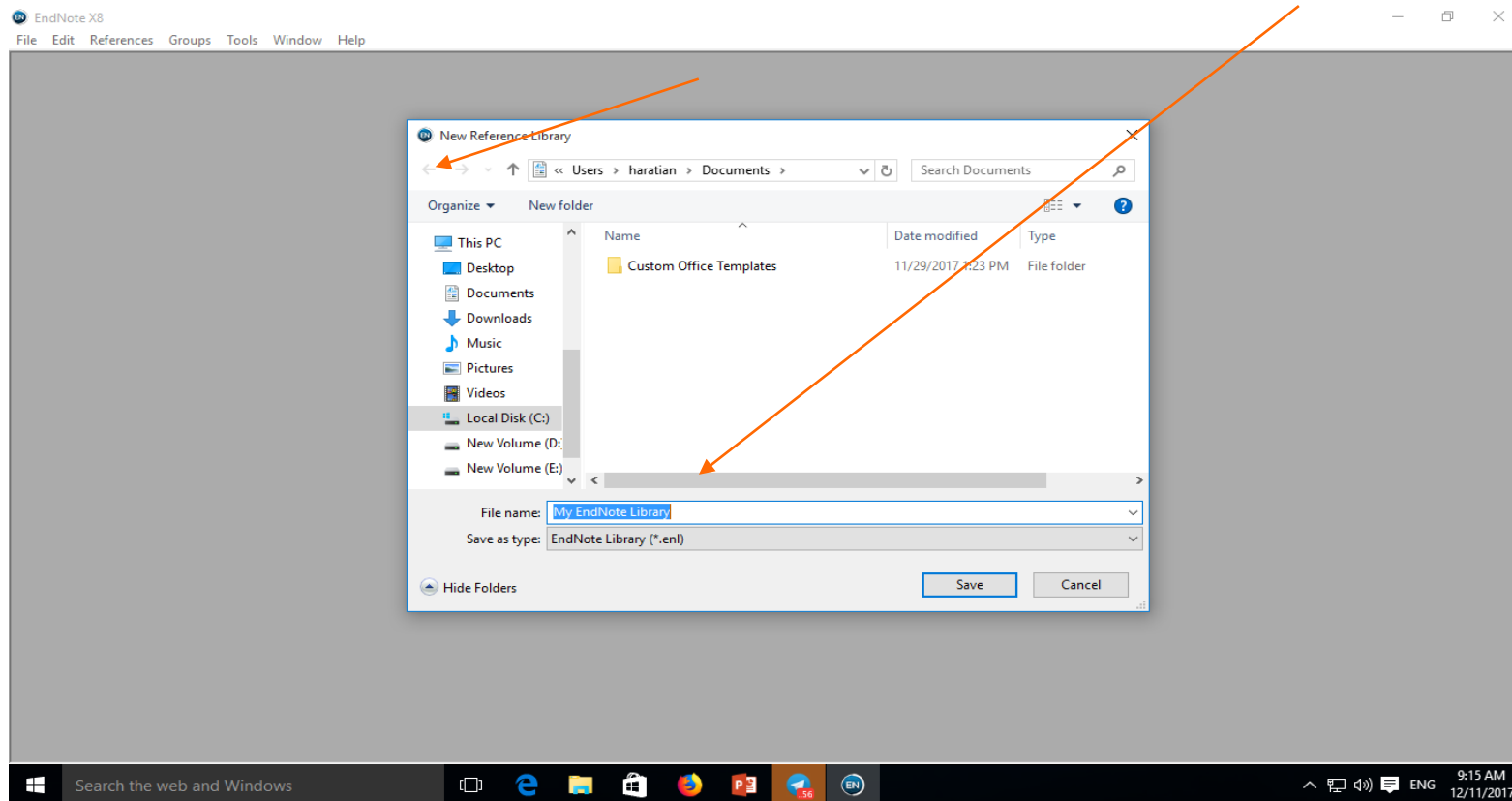
# به محض نصب یک آیکن در WORD به نام ENDNOTEX8 اضافه و ابزار اندنوت در آن قرار می گیرد.





## ✓ مراحل ایجاد کتابخانه :

شما همچنین می‌توانید برای ایجاد LIBRARY جدید از منوی FILE/ NEW واقع در نوار ابزار بالای برنامه ENDNOTE استفاده نمایید و سپس نام و محل ذخیره شدن را مشخص و بر روی دکمه SAVE کلیک نمایید.



# گامهای مهم در انجام کار با این نرم افزار

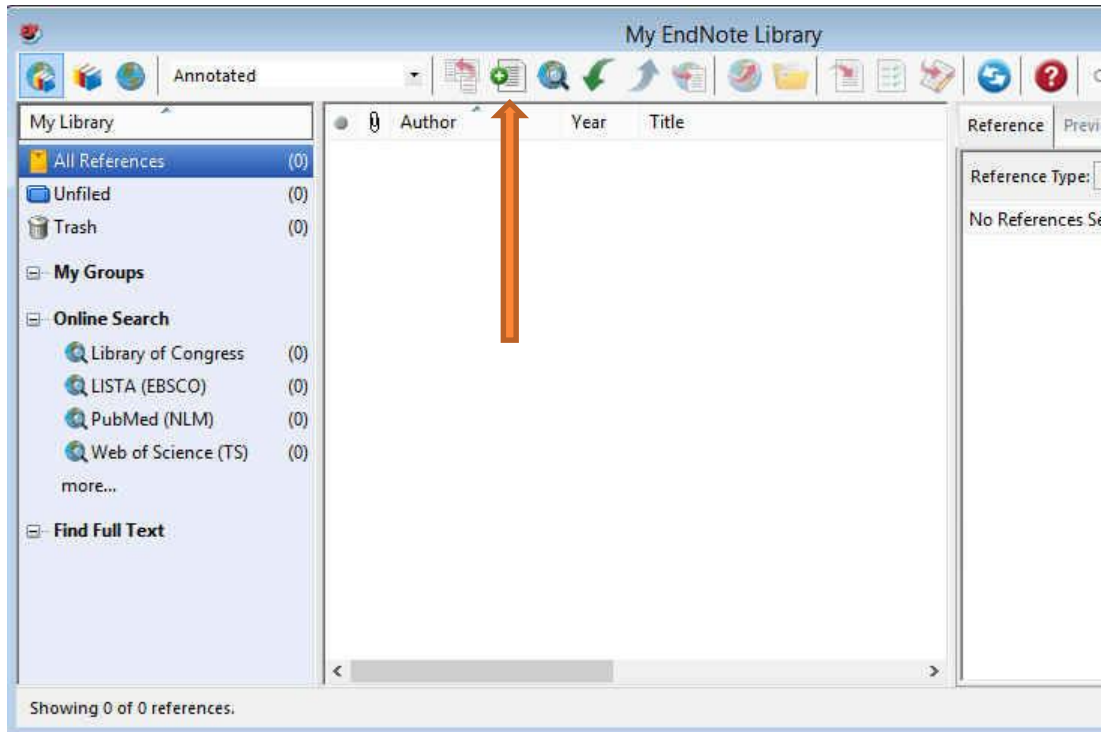
1- گردآوری به دو صورت دستی و online

2- سازماندهی

3- استفاده در ورد



# روش‌های ورود منابع به برنامه



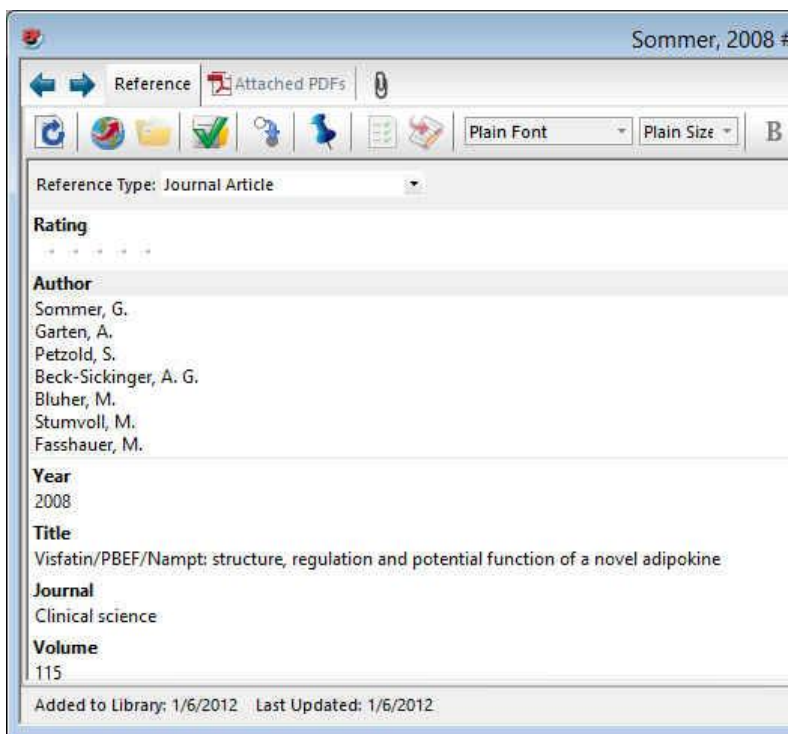
روش اول: تایپ دستی بخش‌های منابع

در پنجره باز شده بر روی علامت اضافه کردن منبع که در شکل نشان داده شده است کلیک نمایید.

همچنین می‌توانید با انتخاب گزینه‌های References/ New reference از نوار منوی بالای صفحه وارد صفحه ورود دستی منابع شوید



## روش‌های ورود منابع به برنامه-ادامه

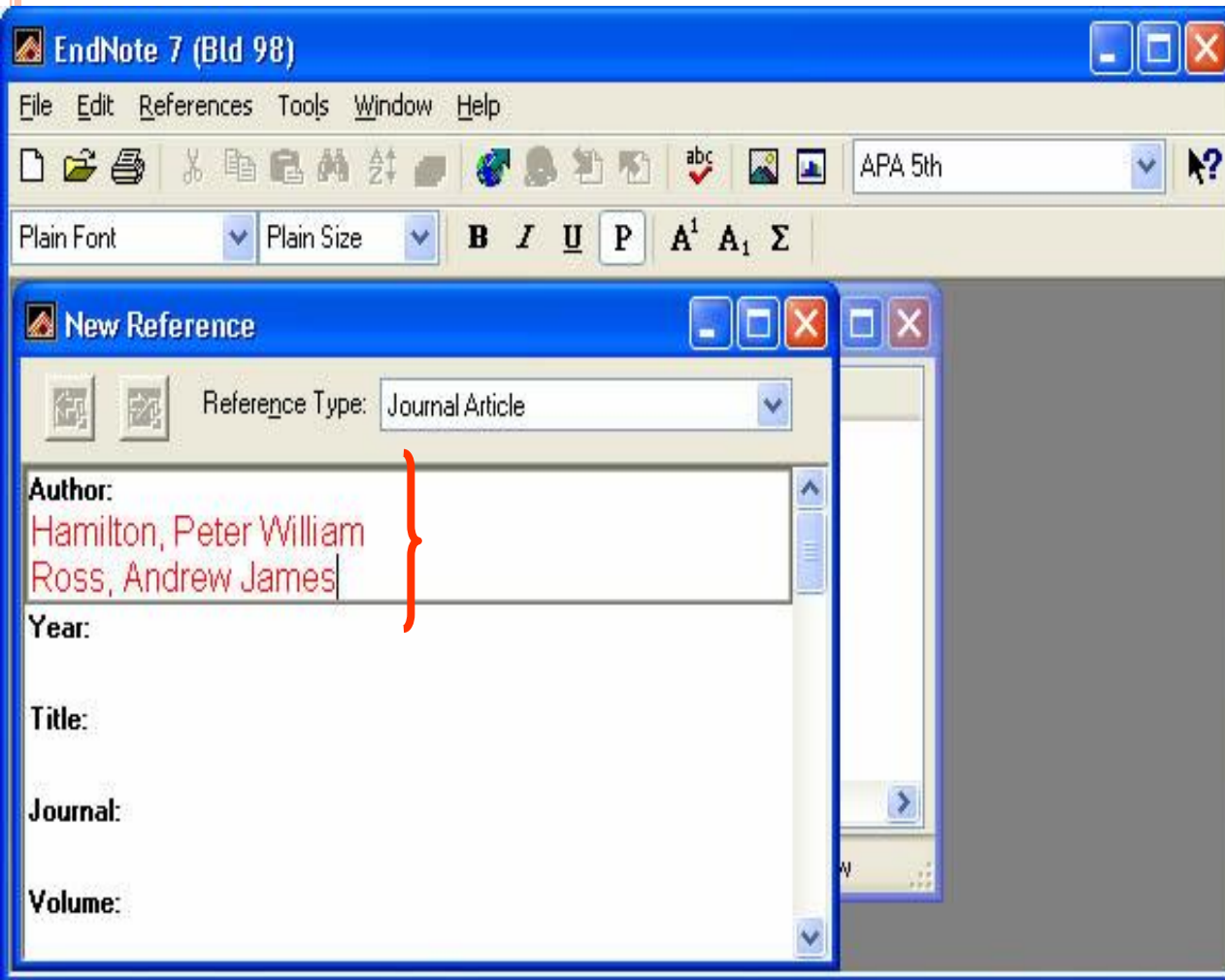


- در پنجره باز شده، بخش‌ها منابع باید به صورت دستی وارد شوند. ابتدا باید در قسمت Reference Type نوع منبع خود را مشخص نمایید. یعنی منبع شما کتاب مجله و یا غیره است.
- در قسمت اسامی مولفان، رعایت فاصله پس از ویرگول الزامی است. به همین ترتیب، سال، عنوان مقاله، نام مجله، جلد و شماره مجله و شماره صفحات پر می‌شود.
- همچنین می‌توانید فایل کامل مقاله و یا فایل‌های تصویری را به آن اضافه نمایید. این کار را می‌توان با انجام کلیک راست بر روی صفحه و انتخاب گزینه File Attachment/ Attach File و یا انتخاب گزینه Figure/ Attach Figure انجام داد.

هنگام ورود اطلاعات مربوط به نویسنده یکی از فرمتهای زیر را استفاده کنید:

Peter William  
Hamilton  
Hamilton, Peter  
William  
Hamilton, P. W.

نام چند نویسنده می بایست در خطهای جدا جدا وارد گردد. با استفاده از کلید Enter وارد خط های بعدی شوید.



# روش‌های ورود منابع به برنامه – ورود اطلاعات از پایگاه‌های اطلاعاتی (مثال ELSEVIER)

روش دوم: وارد کردن منابع از طریق پایگاه‌های اطلاعاتی

وارد پایگاه Elsevier می‌شویم و پس از انجام جستجو، رکوردهای مورد نظر را انتخاب می‌کنیم.

با انتخاب گزینه Export و انجام تنظیمات آن روی گزینه Export کلیک و در مرحله بعد Open را انتخاب می‌کنیم تا رکوردها در کتابخانه فایلی که باز هست فراخوانی شوند.

The screenshot shows a web browser window with the Elsevier ScienceDirect website. The search results page displays a list of articles with various filters on the left. An 'Export' dialog box is open, showing options for direct export (Save to Mendeley, Save to RefWorks) and export file formats (RIS, BibTeX, Text). The 'Content' section is set to 'Citations and Abstracts'. A 'Register now' button is visible at the bottom of the dialog box. The browser's address bar shows the URL: www.sciencedirect.com/science?\_ob=ArticleListURL&\_method=list&\_ArticleListID=...

# روش‌های ورود منابع به برنامه

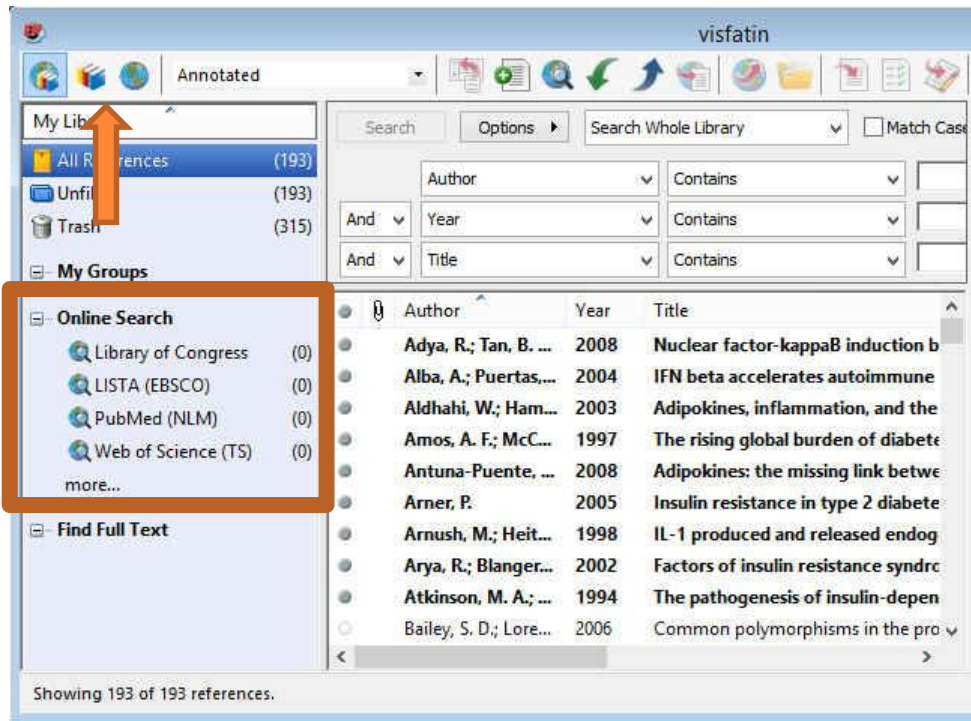
## ○ جستجوی online

## وارد کردن مستقیم منابع از طریق برنامه EndNote

در گوشه سمت چپ پنجره

EndNote سه گزینه مشاهده می‌شود:  
گزینه اول ترکیبی از حالت آفلاین و آنلاین، گزینه دوم حالت آفلاین و گزینه سوم حالت آنلاین است. برای وارد کردن منابع از این طریق باید به حالت آنلاین بروید.

در بخش Online Search فهرستی از پایگاه‌ها را مشاهده می‌نمایید. برای مشاهده کامل روی More کلیک کنید. برخی مقالات این پایگاه‌ها رایگان هستند که مهمترین آنها PubMed و (NLM) Web of Science هستند.



# تنظیمات لازم برای وارد کردن اطلاعات از GOOGLE SCHOLAR

برای انجام تنظیمات لازم است :

وارد Google Scholar شوید.

سپس روی گزینه Setting کلیک کنید تا وارد صفحه تنظیمات شوید.

در پایین صفحه تنظیمات و در قسمت Bibliography Manager/ Show links to import citation into/ endnote را انتخاب کرده و سپس بر روی دکمه Save کلیک کنید

The screenshot shows the Google Scholar interface. At the top, the user's email 'barev39@gmail.com' is visible. Navigation links include 'My Citations', 'Metrics', 'Alerts', and 'Settings' (highlighted with a red box). The Google Scholar logo is on the left. Below it is a search bar and a search button. There are radio buttons for 'Articles (checked) include patents' and 'Legal documents'. The 'Bibliography manager' section has two radio button options: 'Don't show any citation import links.' and 'Show links to import citations into'. The second option is selected, and a dropdown menu is open showing 'BibTeX', 'EndNote' (highlighted with a red box), 'RefMan', and 'RefWorks'. At the bottom right, there is a 'Save' button (highlighted with a red box) and a 'Cancel' button. A note at the bottom says 'To retain settings, you must turn on cookies'.





# روش‌های ورود منابع به برنامه از طریق موتور جستجو

2 results (0.05 sec)

[The Effect of an Acute Aerobic Bout on Time Course Alterations of Visceral Adipose Tissue C](#)  
[Expression in Diabetic Rats](#)  
M Alinejad, R Fathi, V Minasiyan... - Iranian Journal of ..., 2012 - jm.um.ac.ir  
... Diabetic Rats **Mohamad Alinejad** 1, Rozita Fathi1\*, Vazgan Minasiyan 2, Elahe Talebi Garakani 1, Alireza Safarzade 1 1 ... or both. **Visfatin** is a recently discovered protein that is expressed and secreted in visceral fat tissue. Elevated ...  
[Import into EndNote](#) [More](#)

[Acute-phase proteins and other systemic responses to inflammation](#)  
FH Epstein, C Gabay, I Kushner - New England Journal of ..., 1999 - Mass Medical Soc  
Review Article from The New England Journal of Medicine — Acute-Phase Proteins and Other Systemic Responses to Inflammation.  
Cited by 3250 [Related articles](#) [BL Direct](#) [All 14 versions](#) [Import into EndNote](#) [More](#)

Create alert

[About Google Scholar](#) [All About Google](#) [Privacy & Terms](#) [Give us feedback](#)

- روش سوم: وارد کردن منابع از طریق Google Scholar
- سپس وارد صفحه اصلی Google Scholar شوید و عنوان خود را جستجو کنید. همانطور که در شکل می‌بینید به هر یک از رکوردها، گزینه **Import to EndNote** اضافه شده است.
- با کلیک کردن بر روی این لینک می‌توانید منبع مورد نظر را ذخیره یا باز نمایید که در صورت بازکردن، وارد برنامه می‌شود.



سازماندهی رکوردها در کتابخانه : با توجه که ممکن است تعداد رکوردها می توان آنها را در گروههای مختلف دسته بندی کرد تا باز یابی آنها راحت انجام شود. این کار با استفاده از گزینه GROUPS امکانپذیر است.

The screenshot displays the EndNote X8 application window. The title bar reads "EndNote X8" and the menu bar includes "File", "Edit", "References", "Groups", "Tools", "Window", and "Help". An orange arrow points to the "Groups" menu item. The main interface is divided into several sections:

- My Library:** A sidebar on the left containing folders like "All References (6)", "Copied References (5)", "Recently Added (6)", "Unfiled (0)", "Trash (1)", "New Group Set", "tesis", "My Groups", and "Online Search".
- References List:** A central table with columns for "Author", "Year", and "Title". It lists several entries, including "Model state information system training progr..." and "Distributed data bases".
- Reference Detail Panel:** A right-hand pane showing details for a selected reference, such as "Reference Type: Journal Article", "Rating", "Author", "Year: 1983", "Title: Party line network shares printers and disk drives", "Journal: CBM/PET News", "Volume: 22", "Issue", and "Pages: 42-44".

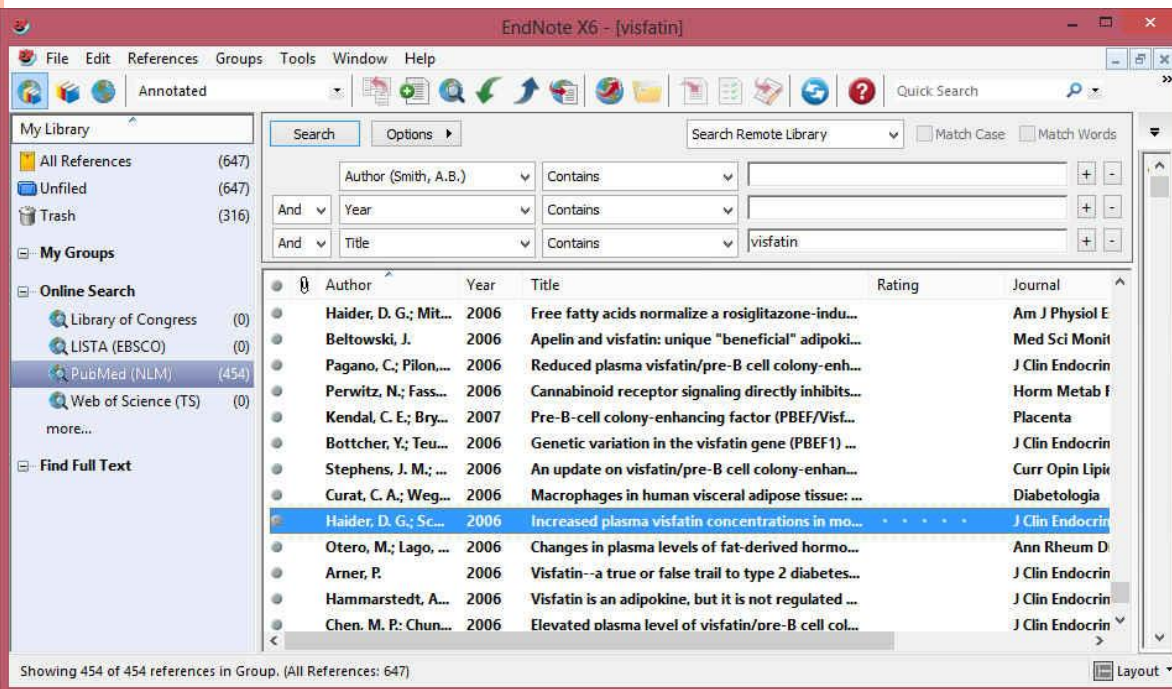
The Windows taskbar at the bottom shows the system clock at 1:57 PM on 12/12/2017.



## سازماندهی منابع: حذف رکورد و جابجایی رکوردها در داخل پوشه ها

○ شما می‌توانید منابع غیر ضروری را با انتخاب و فشردن دکمه Delete روی کیبورد و یا با کلیک راست بر روی منابع انتخابی و گزینه Move Reference to trash آن را حذف نمایید.

○ برای جابجایی رکوردها با انتخاب رکورد و کلیک راست به پوشه مورد نظر منتقل کنید

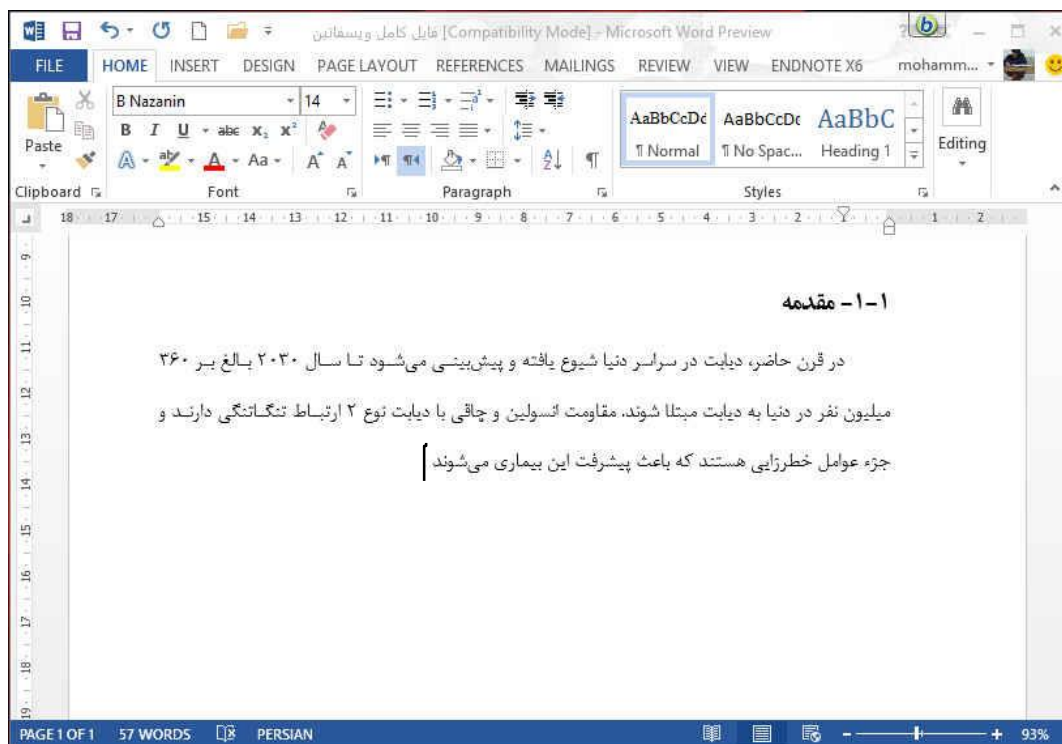


The screenshot shows the EndNote X6 interface with a search for 'visfatin'. The search results are displayed in a table with the following columns: Author, Year, Title, Rating, and Journal. The first row is highlighted in blue.

Author	Year	Title	Rating	Journal
Haider, D. G.; Mit...	2006	Free fatty acids normalize a rosiglitazone-indu...		Am J Physiol E
Beltowski, J.	2006	Apelin and visfatin: unique "beneficial" adipoki...		Med Sci Monit
Pagano, C.; Pilon...	2006	Reduced plasma visfatin/pre-B cell colony-enh...		J Clin Endocrin
Perwitz, N.; Fass...	2006	Cannabinoid receptor signaling directly inhibits...		Horm Metab I
Kendal, C. E.; Bry...	2007	Pre-B-cell colony-enhancing factor (PBEF/Visf...		Placenta
Botthcher, V.; Teu...	2006	Genetic variation in the visfatin gene (PBEF1) ...		J Clin Endocrin
Stephens, J. M.; ...	2006	An update on visfatin/pre-B cell colony-enhanc...		Curr Opin Lipid
Curat, C. A.; Weg...	2006	Macrophages in human visceral adipose tissue: ...		Diabetologia
Haider, D. G.; Sc...	2006	Increased plasma visfatin concentrations in mo...		J Clin Endocrin
Otero, M.; Lago, ...	2006	Changes in plasma levels of fat-derived hormo...		Ann Rheum D
Arner, P.	2006	Visfatin--a true or false trail to type 2 diabetes...		J Clin Endocrin
Hammarstedt, A...	2006	Visfatin is an adipokine, but it is not regulated ...		J Clin Endocrin
Chen, M. P.; Chun...	2006	Elevated plasma level of visfatin/pre-B cell col...		J Clin Endocrin



# نحوه ورود منابع از طریق ENDNOTE به WORD



- برای وارد کردن منابع به Word، ابتدا باید مقاله یا پایان نامه نوشته شده خود را باز نمایید
- مکان نما را درجایی قرار دهید که منبع باید ذکر شود، مثلاً در پایان جمله یا پاراگراف.

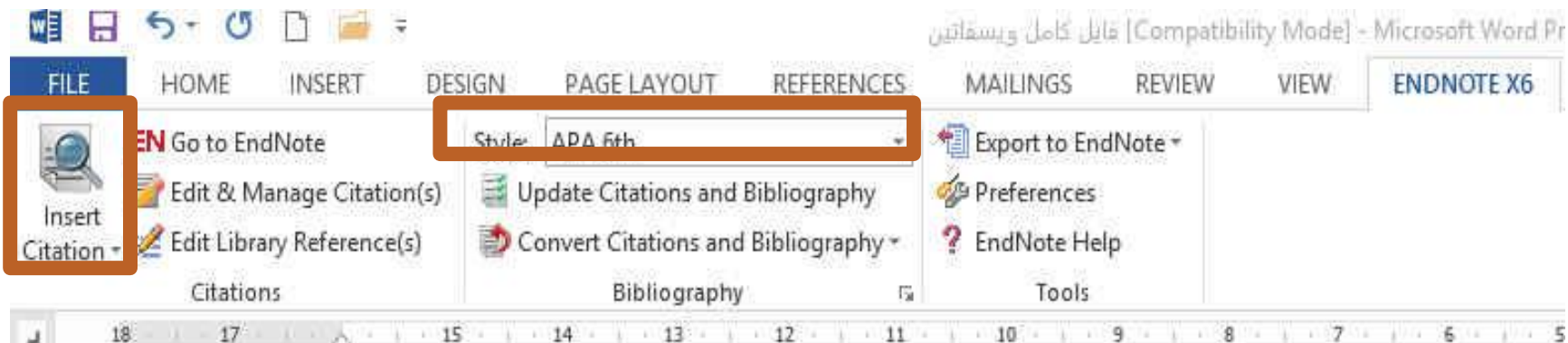


# نحوه ورود منابع از طریق ENDNOTE به WORD

در برنامه Word، وارد تب EndNote شوید و مراحل زیر را دنبال نمایید تا منبع مورد نظر وارد متن شود.

Insert Citation/ Insert Selected Citation (s)

در قسمت Style، سبک‌های مختلفی وجود دارند که متناسب با مجله و یا پایان نامه خود باید آنها را انتخاب نمایید. البته این کار را در داخل برنامه EndNote هم می‌توانید انجام دهید ولی تا زمانی که سبک مورد نظر را در Word انتخاب نکنید، تغییرات اعمال نخواهند شد.



File Edit View History Bookmarks Tools Help

دانشگاه فردوسی مشهد - سومین | کاربرد+اندنوت+در+پاورپوینت | ورود به سازمان الکترونیک بیوند

2.188.26.239/documents/10157/43616/کاربرد+اندنوت+در+پاورپوینت.pdf

6 of 15 Automatic Zoom

کاربرد اندنوت در پاورپوینت

EndNote X7

Go to EndNote

**EndNote Find & Insert My Citations**

1

Author Year Title

Al 2013 Targeted delivery of doxorubicin through conjugation with EGF receptor-binding peptide overcomes drug resistance in colorectal cancer cells

Aires 2013 Targeted delivery of doxorubicin through conjugation with EGF receptor-binding peptide overcomes drug resistance in colorectal cancer cells

Alkahtani 2013 Targeted delivery of doxorubicin through conjugation with EGF receptor-binding peptide overcomes drug resistance in colorectal cancer cells

Ankri 2013 Targeted delivery of doxorubicin through conjugation with EGF receptor-binding peptide overcomes drug resistance in colorectal cancer cells

Atashpour 2013 Targeted delivery of doxorubicin through conjugation with EGF receptor-binding peptide overcomes drug resistance in colorectal cancer cells

Azer 2013 Targeted delivery of doxorubicin through conjugation with EGF receptor-binding peptide overcomes drug resistance in colorectal cancer cells

Baffoni 2013 Targeted delivery of doxorubicin through conjugation with EGF receptor-binding peptide overcomes drug resistance in colorectal cancer cells

Balaji 2013 Targeted delivery of doxorubicin through conjugation with EGF receptor-binding peptide overcomes drug resistance in colorectal cancer cells

Barnes 2013 Targeted delivery of doxorubicin through conjugation with EGF receptor-binding peptide overcomes drug resistance in colorectal cancer cells

Bassaganya 2013 Targeted delivery of doxorubicin through conjugation with EGF receptor-binding peptide overcomes drug resistance in colorectal cancer cells

Boghoseian 2013 Targeted delivery of doxorubicin through conjugation with EGF receptor-binding peptide overcomes drug resistance in colorectal cancer cells

Bouras 2013 Targeted delivery of doxorubicin through conjugation with EGF receptor-binding peptide overcomes drug resistance in colorectal cancer cells

Brentano 2013 Targeted delivery of doxorubicin through conjugation with EGF receptor-binding peptide overcomes drug resistance in colorectal cancer cells

2

نام نویسنده و یا کلید واژه خود را در محل نمایش داده شده، تایپ کنید و سپس روی Find کلیک کنید. بعد از دیدن رفرنس مورد نظر روی آن کلیک کنید تا انتخاب شود سپس روی Insert در پایین صفحه کلیک کنید.

Reference Type: Journal Article  
Record Number: 249  
Author: Ai, S., Jia, T., Ai, W., Duan, J., Liu, Y., Chen, J., Liu, X., Yang, F., Tian, Y., Huang, Z., 2013

Insert Cancel Help

Library: zahraaa.ent 105 items in list

وب سایت کتابخانه مرکزی گذرگاه اطلاعاتی



[www.library.um.ac.ir](http://www.library.um.ac.ir)



[cent-lib@um.ac.ir](mailto:cent-lib@um.ac.ir)



[telegram.me/fum\\_library](https://t.me/fum_library)



 [www.library.um.ac.ir](http://www.library.um.ac.ir)  
 [cent-lib@um.ac.ir](mailto:cent-lib@um.ac.ir)  
 [telegram.me/fum\\_library](https://telegram.me/fum_library)

منتظر شما در کتابخانه مرکزی هستیم . موفق باشید