

بسمه تعالی

(نحوه ورود و استفاده از کتابخانه مجازی قاصدک)

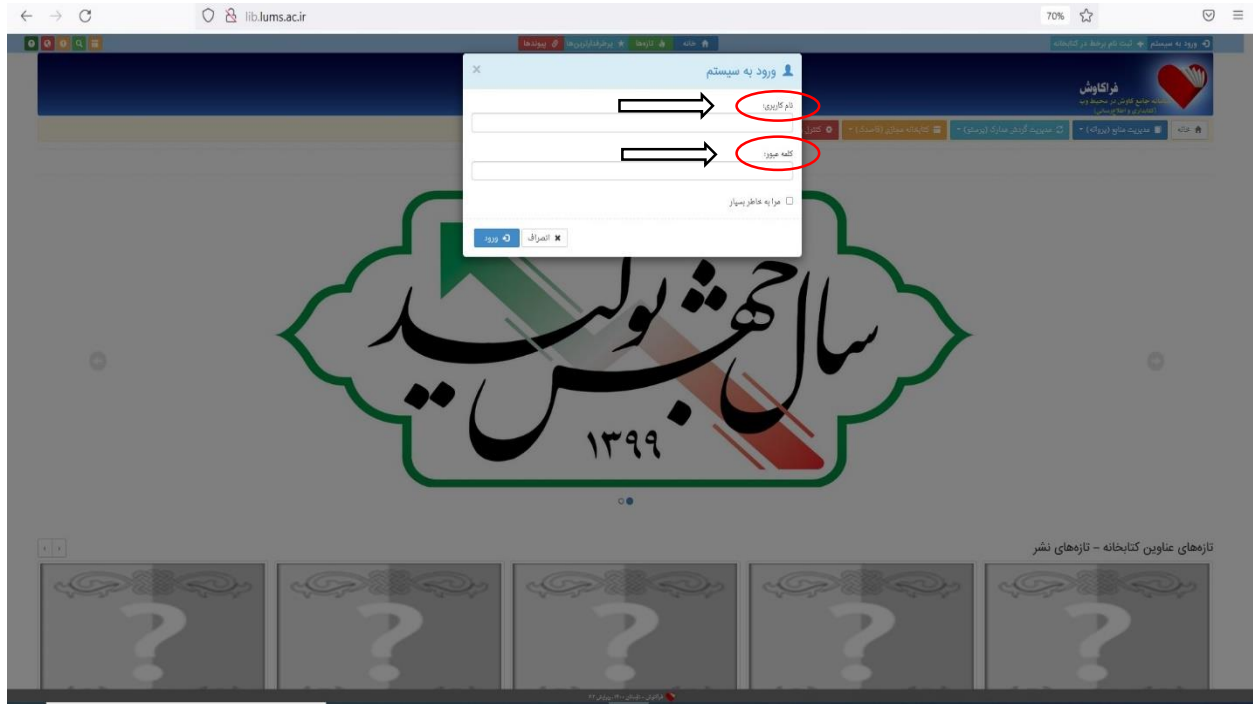
۱-مراجعه به سامانه فراکوش به آدرس www.lib.lums.ac.ir

۲-کلیک بر روی گزینه ی ورود به سیستم

The screenshot shows a web browser window with the URL lib.lums.ac.ir/Default.aspx in the address bar. A red circle highlights the 'ورود به سیستم' (Login to system) button in the top right navigation menu. A white arrow points to the address bar, and a curved white arrow points to the login button. The main content area features a large banner with the text 'سال چهارم تولد' (4th Anniversary Year) and '۱۳۹۹' (1399) in calligraphic Persian script. The banner includes a green arrow pointing up and to the right, and a red arrow pointing down and to the right. At the bottom of the page, there is a footer with the text 'فراکوش - تاسان ۱۳۰۰ - ویرایش ۶.۲'.

۳- وارد کردن شماره عضویت کتابخانه در قسمت نام کاربری

۴- وارد کردن کد ملی در قسمت رمز عبور



❖ بعد از کلیک بر روی گزینه ورود شما وارد پنل کاربری خود می شوید

۵- کلیک بر روی سربرگ کتابخانه مجازی (فاصدک)

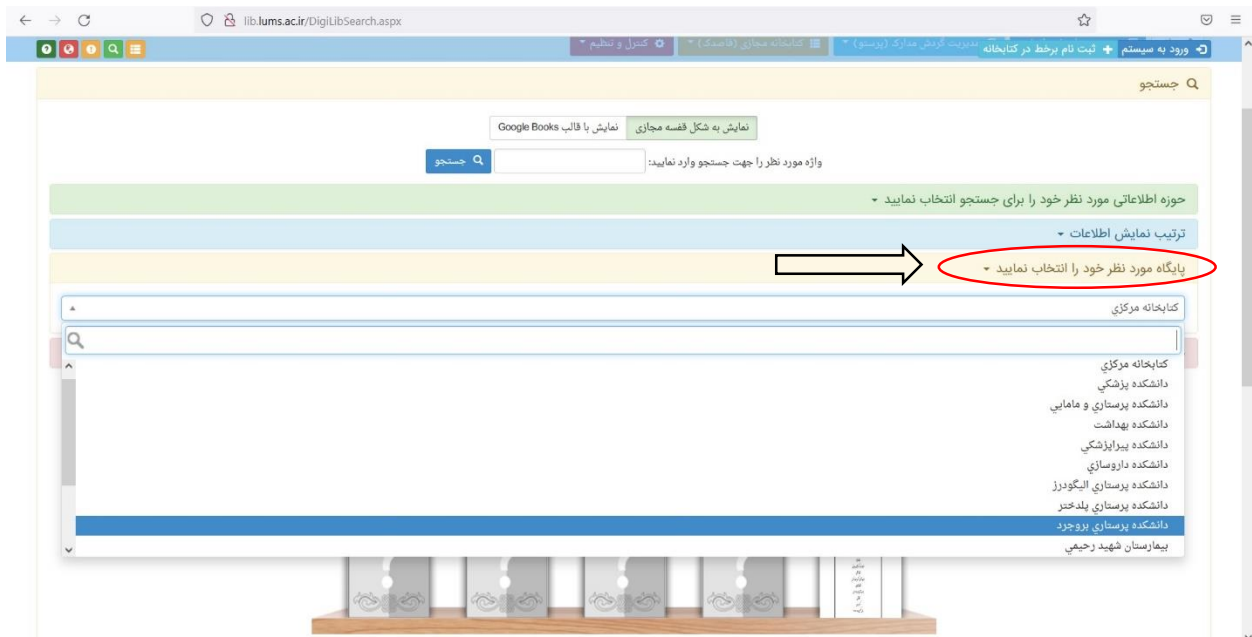


۶- کلیک بر روی گزینه جستجوها

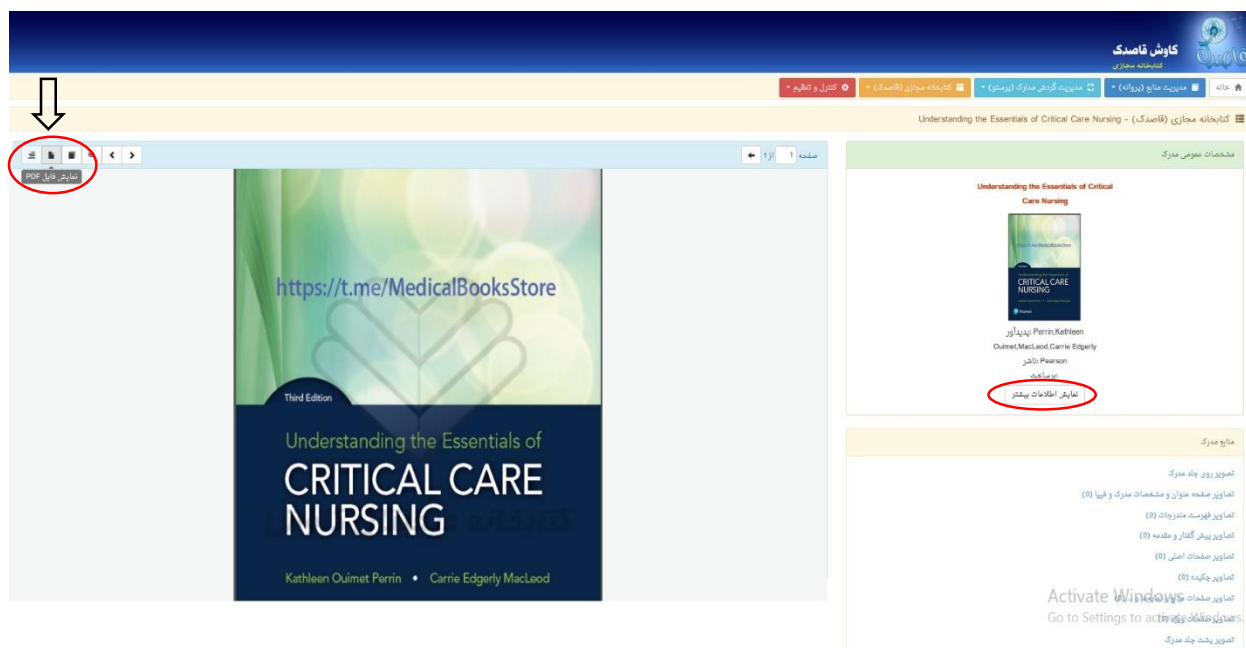


۷- پایگاه مورد نظر خود را انتخاب کنید سپس وارد کتابخانه مجازی پایگاه مورد نظر می شوید و می‌توانید کتاب مورد نظر خود را

انتخاب کرده و بر روی آن کلیک کنید



۸- با انتخاب علامت پی دی اف در قسمت بالای صفحه می توانید فایل کتاب مورد نظر را دانلود کنید همچنین برای کسب اطلاعات بیشتر از کتاب مربوطه بر روی گزینه اطلاعات بیشتر کلیک کنید



تهیه و تنظیم: کتابخانه دانشکده پرستاری بروجرد